







Ruota:

WFCV 2003 6000



## Dati tecnici

Diametro ruota		200 mm
Larghezza ruota		45 mm
Lunghezza mozzo		57 mm
Foro asse		20 mm
Portata		1100 kg
Peso		4.2 kg

## Ruote

Ruota in ghisa con rivestimento Vulkollan saldato

92° Shore A

Con due cuscinetti a sfera dalla gola profonda