







Ruota:

WHAU 1002 6150



## Dati tecnici

Diametro ruota		100 mm
Larghezza ruota		40 mm
Lunghezza mozzo		45 mm
Foro asse		15/8 mm
Portata		200 kg
Peso		0.5 kg

