







Ruota:

WHPH 2503 6553/N=60



## Dati tecnici

Diametro ruota		250 mm
Larghezza ruota		50 mm
Lunghezza mozzo		60 mm
Foro asse		25 mm
Portata		2500 kg
Peso		2.3 kg

