







Ruota:

WHPM 1002 6151



Dati tecnici

Diametro ruota		100 mm
Larghezza ruota		30 mm
Lunghezza mozzo		45 mm
Foro asse		15 mm
Portata		80 kg
Peso		0.3 kg

