







Ruota:

WHPM 1252 6151



## Dati tecnici

Diametro ruota		125 mm
Larghezza ruota		38 mm
Lunghezza mozzo		45 mm
Foro asse		15 mm
Portata		120 kg
Peso		0.6 kg

