







Ruota:

WHPM 1602 6551



## Dati tecnici

Diametro ruota		160 mm
Larghezza ruota		40 mm
Lunghezza mozzo		64 mm
Foro asse		25 mm
Portata		175 kg
Peso		0.9 kg

