







Ruota:

WKPG 2502 6443



Dati tecnici

Diametro ruota		250 mm
Larghezza ruota		50 mm
Lunghezza mozzo		71 mm
Foro asse		20 mm
Portata		340 kg
Peso		2 kg

