







Ruota:

WPPG 1002 1001



## Dati tecnici

Diametro ruota		100 mm
Larghezza ruota		30 mm
Lunghezza mozzo		40 mm
Foro asse		12 mm
Portata		70 kg
Peso		0.3 kg

