







Ruota:

WPPG 1002 2000



Dati tecnici

| | | |
|-----------------|---|--------|
| Diametro ruota |  | 100 mm |
| Larghezza ruota |  | 30 mm |
| Lunghezza mozzo |  | 40 mm |
| Foro asse |  | 12 mm |
| Portata |  | 70 kg |
| Peso |  | 0.3 kg |

