







Ruota:

WPPM 1002 2000



Dati tecnici

Diametro ruota		100 mm
Larghezza ruota		30 mm
Lunghezza mozzo		40 mm
Foro asse		12 mm
Portata		70 kg
Peso		0.2 kg

