







Ruota:

WPPM 1252 2000



## Dati tecnici

Diametro ruota		125 mm
Larghezza ruota		37.5 mm
Lunghezza mozzo		45 mm
Foro asse		15 mm
Portata		100 kg
Peso		0.6 kg

