







Ruota:

WPPU 1002 5080



## Dati tecnici

Diametro ruota		100 mm
Larghezza ruota		35 mm
Lunghezza mozzo		42 mm
Foro asse		8 mm
Portata		250 kg
Peso		0.2 kg

