




Ruota:

WRCU 1002 2000



Dati tecnici

Diametro ruota		100 mm
Larghezza ruota		45 mm
Lunghezza mozzo		48 mm
Foro asse		15 mm
Portata		300 kg
Peso		1 kg

