







Ruota:

WTAU 1002 6150



## Dati tecnici

Diametro ruota		100 mm
Larghezza ruota		40 mm
Lunghezza mozzo		50 mm
Foro asse		15/10 mm
Portata		200 kg
Peso		0.5 kg

