





Ruota:

WZCU 2506 6TR0



Dati tecnici

Diametro ruota		250 mm
Larghezza ruota		76 mm
Lunghezza mozzo		92 mm
Foro asse		19.1 mm
Portata		2270 kg
Peso		7 kg



Ruote

Ruota in ghisa con rivestimento in poliuretano saldato

92° Shore A

Con due cuscinetti a rulli conici