







Ruota:

WTAU 1002 6150 R



Dati tecnici

| | | |
|-----------------|---|----------|
| Diametro ruota |  | 100 mm |
| Larghezza ruota |  | 40 mm |
| Lunghezza mozzo |  | 40 mm |
| Foro asse |  | 15/10 mm |
| Portata |  | 300 kg |
| Peso |  | 0.5 kg |

