







Ruota:

WTAU 1252 6150 R



## Dati tecnici

|                 |   |          |
|-----------------|---|----------|
| Diametro ruota  |  | 125 mm   |
| Larghezza ruota |  | 40 mm    |
| Lunghezza mozzo |  | 50 mm    |
| Foro asse       |  | 20/12 mm |
| Portata         |  | 400 kg   |
| Peso            |  | 0.5 kg   |

